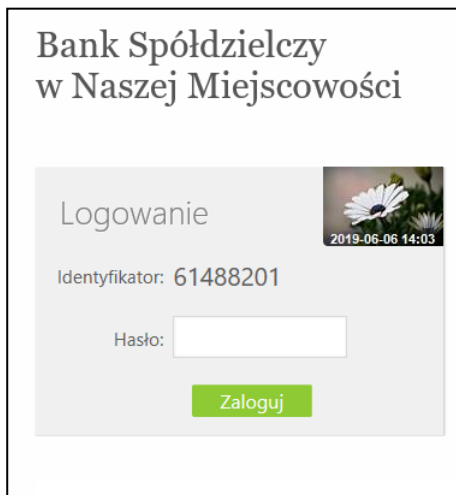


Pierwsze logowanie do systemu Internet Banking po wprowadzeniu PSD2

W trakcie logowania do serwisu Internet Banking, po wpisaniu identyfikatora i hasła, wyświetli się komunikat do podania hasła SMS:



Bank Spółdzielczy
w Naszej Miejscowości

Logowanie

Identyfikator: 61488201

Hasło:

Zaloguj



Bank Spółdzielczy
w Naszej Miejscowości

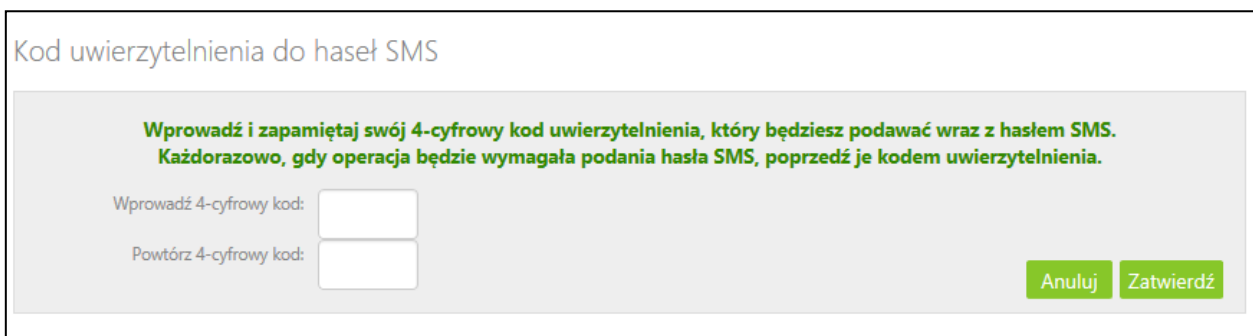
Logowanie

Identyfikator: 61488201

Hasło SMS:

Zatwierdź

Po wpisaniu hasła i poprawnym zalogowaniu się do Internet Bankingu system wyświetli okno *Ustawień - Kod uwierzytelnienia do haseł SMS*. Kod powinien zawierać 4 cyfry, posłuży do logowania do systemu i autoryzacji transakcji - gdy operacja będzie wymagała podania hasła SMS, należy poprzedzić je kodem uwierzytelnienia. Ustawienia zatwierdzamy przyciskiem **Zatwierdź**. Podajemy otrzymane hasło SMS autoryzujące tą operację i wybieramy **Podpisz**



Kod uwierzytelnienia do haseł SMS

Wprowadź i zapamiętaj swój 4-cyfrowy kod uwierzytelnienia, który będziesz podawać wraz z hasłem SMS. Każdorazowo, gdy operacja będzie wymagała podania hasła SMS, poprzedź je kodem uwierzytelnienia.

Wprowadź 4-cyfrowy kod:

Powtórz 4-cyfrowy kod:

Anuluj Zatwierdź

Kod uwierzytelnienia do haseł SMS

Wprowadź i zapamiętaj swój 4-cyfrowy kod uwierzytelnienia, który będziesz podawać wraz z hasłem SMS. Każdorazowo, gdy operacja będzie wymagała podania hasła SMS, poprzedź je kodem uwierzytelnienia.

Wprowadź 4-cyfrowy kod:

Powtórz 4-cyfrowy kod:

Hasło SMS:

W momencie gdy kod uwierzytelnienia zostanie zdefiniowany, w oknie logowania do systemu po wpisaniu identyfikatora i hasła zostanie wyświetlone okno do wprowadzenia kodu uwierzytelnienia oraz hasła SMS:


Bank Spółdzielczy
w Naszej Miejscowości

Logowanie

Identyfikator: 61488201

Kod uwierzytelnienia:

Hasło SMS:

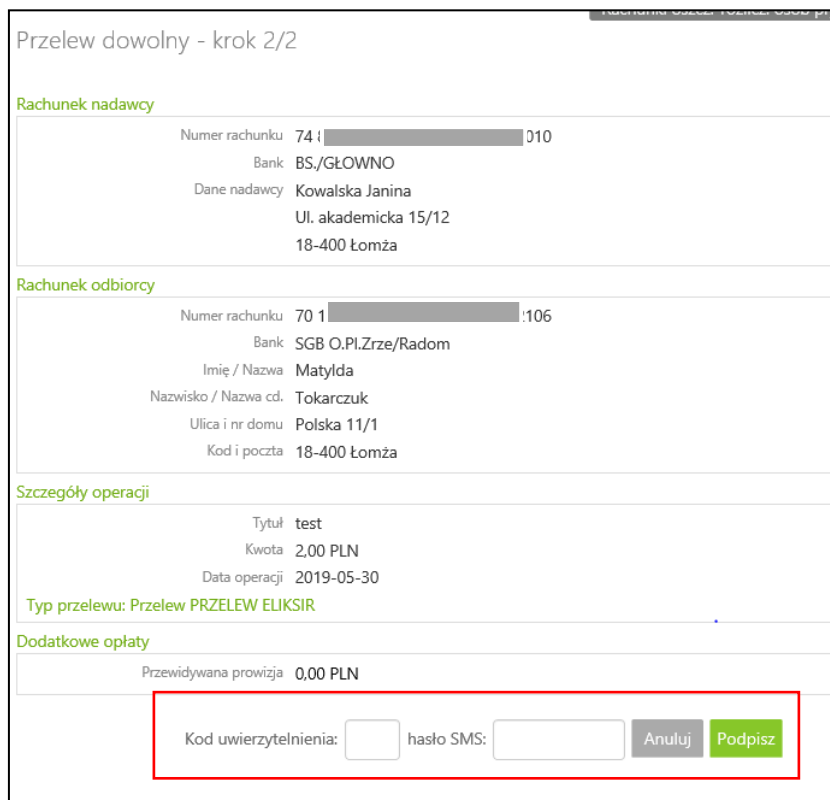


Wprowadzenie kodu uwierzytelnienia do haseł SMS będzie też wymagane w oknie autoryzacji operacji.

Kod uwierzytelniania można zmienić w opcji Ustawienia – Bezpieczeństwo.

Autoryzacja operacji po wprowadzeniu PSD2

Po zastosowaniu w Banku ustawień dotyczących wymagania dodatkowego kodu uwierzytelnienia do autoryzacji SMS, w oknie akceptacji każdej operacji zostanie wyświetlone pole do wprowadzenia kodu uwierzytelnienia oraz hasła z SMS:



Przelew dowolny - krok 2/2

Rachunek nadawcy

Numer rachunku 74 1 [redacted] 010
Bank BS./GŁOWNO
Dane nadawcy Kowalska Janina
Ul. akademicka 15/12
18-400 Łomża

Rachunek odbiorcy

Numer rachunku 70 1 [redacted] :106
Bank SGB O.PI.Zrze/Radom
Imię / Nazwa Matylda
Nazwisko / Nazwa cd. Tokarczuk
Ulica i nr domu Polska 11/1
Kod i poczta 18-400 Łomża

Szczegóły operacji

Tytuł test
Kwota 2,00 PLN
Data operacji 2019-05-30
Typ przelewu: Przelew PRZELEW ELIKSIR

Dodatkowe opłaty

Przewidywana prowizja 0,00 PLN

Kod uwierzytelnienia: hasło SMS:

- Prawidłowe zakończenie operacji wprowadzenia przelewu powinno zakończyć się wyświetleniem komunikatu: „**Dyspozycja została przyjęta**”. Od tej chwili, wprowadzony przelew pojawi się na liście przelewów oczekujących. Zostanie zrealizowany w wyznaczonym dniu (wpisanym przez klienta podczas wprowadzania przelewu w polu **Data operacji** w oknie **Przelew dowolny – krok 1/2**).
- Jeśli przelew został skierowany do **Koszyka płatności**, to czeka tam na akceptację (pojedynczą lub grupową) za pomocą hasła SMS. Przelewy zaakceptowane z koszyka płatności zostają przeniesione na listę przelewów oczekujących, skąd następnie są realizowane.